

Optimer ditt lager med uttrekksenhet

Visit www.constructor.no/Produkter/Pallehandtering/Uttrekksenhet/ for the latest information.

Bygg et funksjonelt og rasjonelt lager med riktig type pallereoler

Pallehåndtering forekommer i en mengde forskjellige metoder og system, avhengig av type gods som er lastet på pallene. Det kan være frossenvarer på fryselager, som lagres i mobile pallereoler - MOVO eller bulkgoods som f.eks. produkter med "Best før dato" som lagres etter FIFO-prinsippet (first in first out). Alle produkter som oppbevares på pall bør lagres etter den oppbevaringsmetoden som godset krever for optimal lagringsøkonomi.

Er ditt lager sikkert og iht krav om **lagersikkerhet**?

Uttrekksenhet is a product in the category

Pallehåndtering

- Pallereol P90
- Mobile pallereoler-MOVO
- Mesalin Pallereoler
- Uttrekksenhet**
- Dypstablingsreoler
- Shuttle-system
- PushBackreoler
- Gjennomløpsreoler
- Smalgangslager
- Pallereol RACK83
- P90 Småvaregjennomløp
- Sikkerhetstilbehør
- Guide til valg av pallesystem

Please visit www.constructor.no to see our other products.

Beskrivelse

Uttrekksenhet gjør det mulig å flytte paller frem og tilbake à la skuffer - selv når de er fullt belastet med opp til 1000 kg.

Når uttrekksenheten er trukket helt ut, har plukker full tilgang til hele pallen. Med uttrekksenhet behøver du kun en mindre åpning over pallen, og dermed utnyttes lagerplassen mer effektivt.

- Øker lagerkapasiteten
- Skaper plass
- Lett tilgang
- Øker plukkehastigheten
- Godt arbeidsmiljø.

Med uttrekksenhet sparer du både plass og tid, og samtidig oppnår du et godt arbeidsmiljø med ergonomisk plukk.

Ved å montere uttrekksenhet i deres pallereoler kan dere på samme antall kvadratmeter øke antallet av både palle- og plukklokasjoner - herved kan dere frigjøre verdifull gulvplass. En annen fordel er at dere sparer gangtid og dermed oppnår raskere og mere effektiv plukkning.

Plukk fra pall:

... fra uttrekksenhet:

Pallehåndtering > Uttrekksenhet

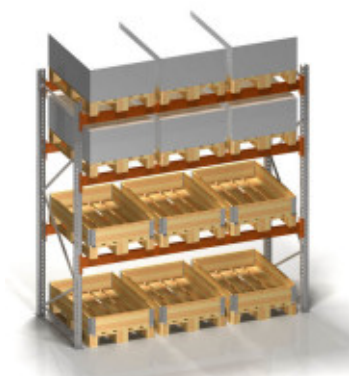




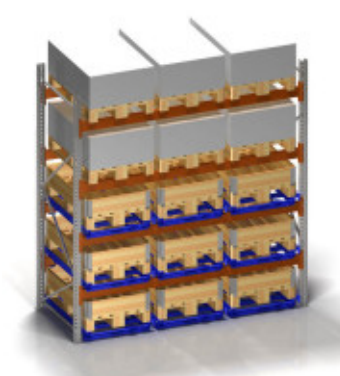
Dårlig arbeidsstilling

Godkjent arbeidsstilling

Øk antall plukklokasjoner



Uten uttrekksenhet:
Plukklokasjoner: 6

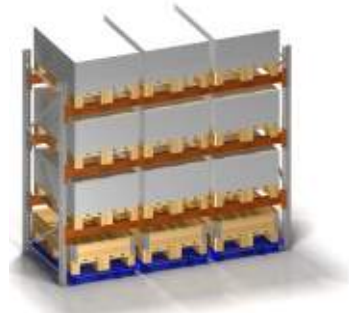


Med uttrekksenhet:
Plukklokasjoner: 9

Øk antall pall-plasser



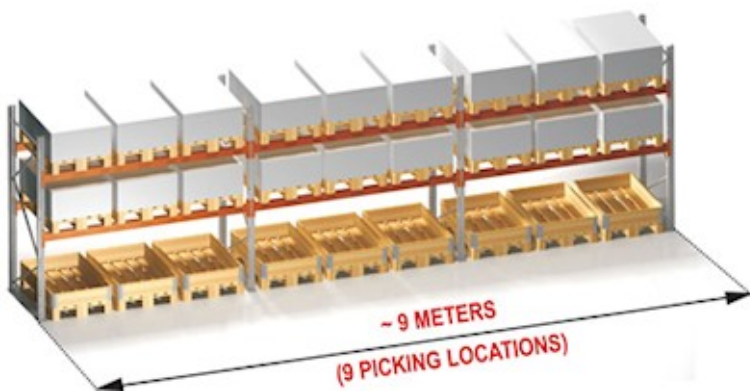
Uten uttrekksenhet:
Palleplasser: 6



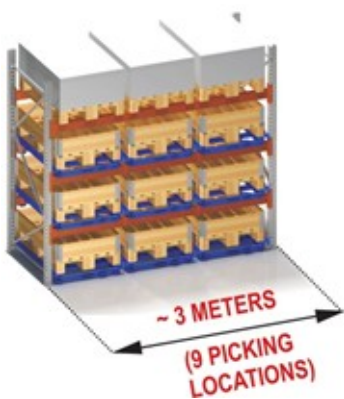
Med uttrekksenhet:
Palleplasser: 9

Spør tid med kortere gå-avstander:

Uten uttrekksenhet:



Med uttrekksenhet:



[Raskt budsjettoverslag for palle-systemer »](#)

Modeller


Gulvmodell

Gulvmodellen står på føtter som er boltet til gulvet. Denne gulvvarianten



kan spare mellom 10 og 15 cm i høyden sammenlignet med en løsning hvor den er montert på en bjelke på gulvet.

- Gir sikker plukking fra tunge EUR paller
- Maks. pallevekt: 650 kg
- Uttrekkskapasitet: avhengig av model



Bærejernsmodel

Bærejernsmodellen installeres på bærejernene ved å bruke klammer. I prinsippet kan du doble antall plukksteder, om uttrekksenhet er montert på gulvet og i første etasje. Med denne konfigurasjonen kan man ha minst 2 plukk nivåer, dette avhenger av høyden på godset.

- Maks. pallevekt: 650 kg
- Uttrekkskapasitet: avhengig av model



Stolpemodel

Ettersom denne løsningen er festet i stolpen, betyr det at man ikke behøver bjelker, noe som vil spare plass og man kan oppnå 4+ plukk nivåer, avhengig av høyden på godset.

- Maks. pallevækt: 1000 kg
- Uttrekkskapasitet: 100%



Småvarer


Disse uttrekksskuffene har en lastekapasitet på 200 kg og en uttrekkskapasitet på 70 eller 100 %.

- Ideell for å kombinere bufferlagring i en pallereol og plukking av mindre produkter på gulvhøyde.





Tilbehør Uttrekksenhet



Feste til bærejern

Brakett-sett som inneholder alle nødvendige deler for å feste uttrekksenhetene til bærejernet. Våre ulike sett dekker bærejernshøyder mellom 80 og 179 mm.



Fotsett til gulv

Fotsett til gulv inneholder alle nødvendige deler for å feste uttrekksenhetene til gulvet. Våre forskjellige sett dekker alle løsninger (ulike høyder for ulike løsninger).



Håndtak

Vi anbefaler å montere håndtaket for å oppnå bedre ergonomi, spesielt for gulvmonterte uttrekk. Vi tilbyr håndtak i ulike lengder for å dekke alle løsninger (ulike lengder til gulv- / bærejernmodell).



Låsemekanisme

Vi anbefaler å montere låsing når du trenger begge hendene fri for å plukke lange / tunge gjenstander. Ved hjelp av låsemekanismen unngår man at uttrekksenhetene lukkes under plukking.



Stål innleggsplate

Vi anbefaler å bruke stål innleggsplater ved lagring av varer uten pall, kartonger og løse enheter. Stål innleggsplate hindrer at varer faller ut og gir mer fleksibilitet.



Annet

Vi kan levere annet tilbehør på forespørsel. Vi er veldig fleksible med hensyn til å designe og produsere tilbehør som gjør din spesielle oppbevaringsløsning perfekt.