

# Mesanin-Småvarereol HI280

Visit [www.constructor.no/Produkter/Smadelshandtering/Mesanin-Smavarereol-HI280/](http://www.constructor.no/Produkter/Smadelshandtering/Mesanin-Smavarereol-HI280/) for the latest information.

**Håndtering og oppbevaring av smådelar stiller store krav til systematisering og identifikasjon. Tradisjonell smådelsoppbevaring skjer normalt i småvarereoler, ofte med oppdelte hyller i kombinasjon med rullebaner, skap og plastbokser.**

Småvarereolen kan bygges i flere nivåer, også med messanin, eller som smalgangs-, plukk- eller høylager. Manuell betjening eller en form for truck eller kran. □

Mesanin-Småvarereol HI280 is a product in the category

## Smådelshåndtering

- Småvarereol HI280
- HI280 Mediumspan
- Mobile Småvarereoler
- Mesanin-Småvarereol HI280**
- Smalgangslager-Småvarereol HI280
- HI280- Småvaregjennomløp
- Universalreol
- Plastbokser og lagerbokser
- Skilt- og merkesystem
- Oppbevaringsskap
- Rullebaner
- S90 Småvarereol

Please visit [www.constructor.no](http://www.constructor.no) to see our other products.

## Beskrivelse

Smådelshåndtering › Mesanin-Småvarereol HI280


**Småvaremessanin HI280 bygges i to eller flere nivåer med innlagt messanindekke. Ideelt om du har stor takhøyde i ditt lokale. Med vårt HI280 messaninsystem får man en fleksibel og svært stabil reolkonstruksjon uten forstyrrende søyler.**

Konseptet bygger på småreolsystem i flerplansløsning med mellomliggende mesanin. Oppbygningen krever at komponentene har en høy bæreevne. Til gjengjeld byr installasjonen på store muligheter for best mulig utnyttelse av rommets høyde. Lavfrekvente produkter plasseres i de øverste reolene, mens produkter som plukkes oftere plasseres på et lavere nivå. Messaninløsninger benyttes i mange forskjellige bransjer, da systemet er fordelaktig for å utnytte tilgjengelig høyde i et lokale - uten bygningsmessige inngrep.

På denne måten kan lagerlokalet utnyttes best mulig, ikke bare med hensyn til plass, men også volum. Oppå reolen som bygges på gulvplan, monteres en messanin. Enten hviler messaninen på kraftig dimensjonerte stolper, eller også velges gjennomgående stolper. De gjennomgående stolpene kan utføres i opp til tre mellomliggende nivåer, og gir således 4 lagringsnivåer. Mellom nivåene kan det installeres vareheis eller rullebaner etc. for transport av gods.

## Referanser

Flisekompaniet, Hønefoss



## Raskt budsjettoverslag for smådelshåndtering »




### Produkt info

En småvarereol HI280 med messanin kalles også "Multi Tier". Løsningen består av småvarereoler montert i to eller flere plan. De nederste småvarereolene bærer altså det gulv/messanindekke som ligger oppå.

Stolpene dimensjoneres for å klare belastningen fra nivåene over. Småvarereolene i høyden brukes oftest på større reservedelslagre hvor man oppbevarer mange lavfrekvente varer.

Basen i en messaninløsning består av småvarereol HI280 med stolper i 1,2 mm varmforsinket stål. Stolpene bærer småvarereolene på 2. nivå. Man kan også velge gjennomgående stolper som føres videre til neste nivå med frittstående småvarereoler.

De overliggende etasjer nås enten via trapper, heis eller rullebaner. Bæreevnen på småvarereolene på de overliggende nivåer er den samme som for reolene på gulvet, fra 75 - 400 kg. Alt tilbehør til HI280 småvarereol passer også til HI280 messanin.



## Spesifikasjon

Smådelshåndtering › Mesanin-Småvarereol HI280

En mesanininstallasjon krever omhyggelig spesifisering. Den totale belastning kan være betydelig, og derfor skal hver installasjon kalkuleres nøye. De individuelle komponenter er standard HI280 deler, men en installasjon skal ofte kompletteres med avstivning på grunn av krav til belastning, samt installasjonens høyde.

Generelt gjelder følgende retingingslinjer:

### Mål

Høyde: opp til 15 000 mm. En normal installasjon går fra 2 til 3 nivåer inkl. gulvplan. Vi har også installert i 4 nivåer.

### Størrelse

Er avhengig av lokalet.

# Tilbehør



## Hylle i metall

Plasseres mellom bærebjelke fram og bak, finnes i lengder 1500/1750/2000/2250/2500 mm. Dybder: 500/600/800/1000 mm



## Mellomvegger

Mellomvegg med 4-punkts innfestning. Finnes i dybde 300/400/500/600/800 mm. Høyder fra 200-600 mm avhengig av dybde.



## Delestenger

For praktisk lagring av gods og kartonger i mindre fag.



## Uttrekkbare skuffer med uttrekkshylle

Uttrekkbare skuffer på ekspansjonsbeslag finnes i følgende mål: Høyder: 150/75 mm, bredder: 1000 mm/1290 mm, dybder: 400/500 mm  
Hylleplan: Bredder: 1000 mm, Dybder: 400/500 mm



## Uttrekkshylle

Brukes som skrivbord, arbeidsbord eller midlertidig avlastningsbord for mindre gods.



## Skjørt

Monteres på fronten under første hylle, en sokkel som forhindrer artikler i å trille inn under reolen.



## Lave mellomvegger

Lave mellomvegger finnes i høyder 90/140 mm og dybde 300/400/500/600 mm. Dybden 600 mm finns kun i høyde 140 mm.



## Avdelere

For vertikal oppbevaring av langgods i småvarearealet.




## Tverrbjelke

Muliggjør økonomisk og praktisk oppbevaring av plasskrevende gods. Et økonomisk alternativ til alminnelig hylle.



## Uttrekkbare skuffer, 8 stk

Skuffer, 500 mm dype og 1000 mm brede. Bestående av 8 skuffer 4+4 (finnes også som 12 skuffer). Innredning slik som avdelere finnes også.



## Låsbare dører

Låsable dører i full eller halv høyde. Låsen monteres på dører i hyllesystemet for de mer "verdifulle" artiklene. [Bilde på låsmekanismen fra innsiden »](#)



## Etikettholder

For å identifisere hyllen og dens innhold. Festes på hyllens kantlist. Finnes i mange forskjellige varianter. Se mer informasjon på [Skilt og Merkesystem »](#)



### Raskant

Monteres på hyllens front og/eller bakkant for å forhindre at artikler faller ut av hyllen. Flere kan monteres over hverandre. Finnes i lengdene 900/1000/1290 mm.



### Klesstang

Monteres med feste på venstre og høyre gavl. Finnes i lengdene 900/1000/1290 /1500 mm, samt dybdene 300/400/500/600/800/1000 mm



### Hylle i spon

Brukes til alle typer oppbevaring, og kan enkelt tilpasses etter godset.



### Påkjøringsbeskyttelse

Beskytter småvarereolens gavler mot skader ved påkjøring.



### Vinklet Dekkbeslag

Dekkbeslag monteres på bærebjelkens innside, hvilket gir dekket en større yte å hvile på, som dermed forebygger trykkskader.



### Skilt- og merkesystem

Etikettholdere, bokstaver og tall, selvklebende eller magnetisk for alle typer gavler, hyller og bærejern. Du finner mer info under [Merkesystem](#). Les mer under [Skilt- og Merkesystem](#).



### Plastbokser

Skaper orden i småvarereolen. Mer informasjon finner du under [Plastbokser](#) og [Lagerbokser](#).